



中國地質大學

CHINA UNIVERSITY OF GEOSCIENCES

北京 · BEIJING

一	体 况	1
二	党 与 作	17
三	养 关制 及 况	28
	况	37
五	估与分	51
六	54

—

体 况

“ ”

33

“211 ” “985”

36

“ ”“

”2

“ ”

16

34

8

1

15

1-1

1-2

1-3

1-1

1	02	0202			
2	03	0305			
3	07	0707			
		0708			
		0709		0709Z1	

0709Z2

0709Z3

0709Z4

4 08

				0709Z2			
				0709Z3			
				0709Z4			
		0710					
6	08	0802					
		0805					
		0810					
		0811					
		0812					
		0814					
		0815					
		0816					
		0818			0818Z1		
					0818Z2		
					0818Z3		
					0818Z4		
		0820					
		0830					
0835							
0837							
7	12	1201					
		1202					
		1204					
8	13	1301					

1-3

1		0251		
2		0252		
3		0256		
4		0351		
5		0452	045201	
			045202	
			045203	
			045204	
6		0551	055101	

7		0854	085402	
			085404	
			085405	
			085406	
8		0855	085501	
9		0856	085601	
			085602	
10		0857	085701	
			085702	
			085703	
			085704	
			085706	
11		0859	085901	
			085902	
12		1251		
13		1252		
14		1253		
15		1357		

“ ”

2

“ ”

9

10

35

74

“ ”

“ ” “ ”

,

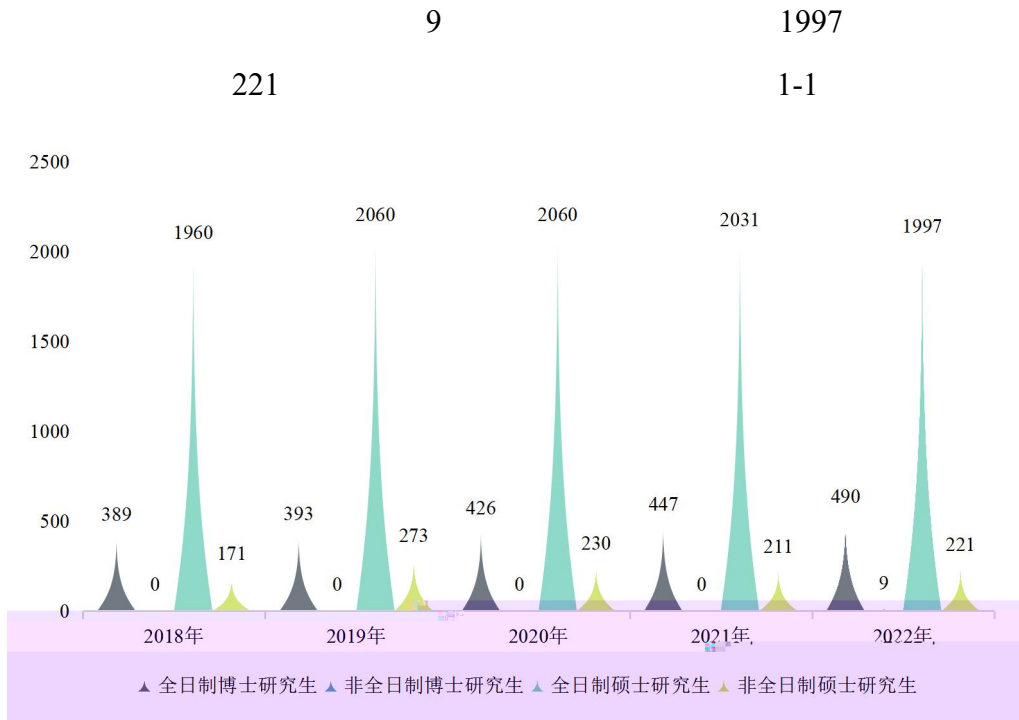
“

”

2

	A+	A-	1	B+	2	17	
ESI				1%	ESI	1%	8
				2022			

2022				2717		490
------	--	--	--	------	--	-----



一、全 制博

2022			490		446	44
			—	251	51%	205
42%		34	7%	427	87%	63
	13%	323	66%	167	34%	

二、全制博

2022 9 9
9

三、全制

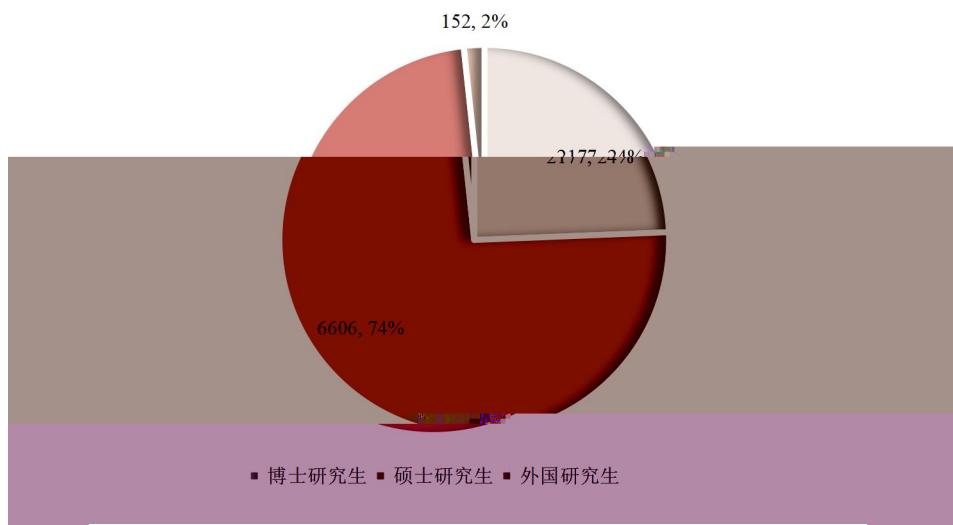
2022 1997 929 47%
1068 53% 1965 98% 32
2%

、全制专业位

2022 221 10
44 47 22 17
29 34 23 1
3 1

一、体与分

8935 1-2 2177
24% 6606 74% 152 2%



2177 2125

98% 43

2% 1-4

2679 6606 3211 49%

716 11%

89% 60%

2679	40	3211	49	716	11	6606

二、分 况

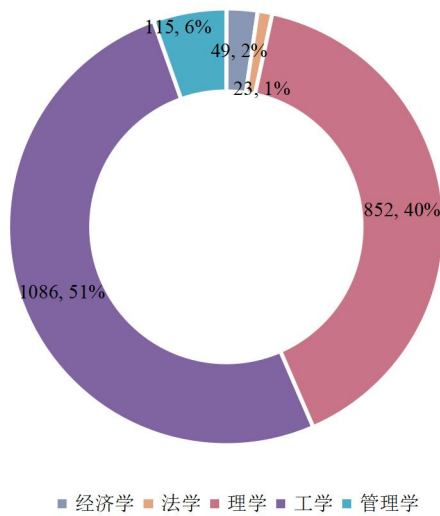
1-3 1086 852

115 49 23 2125

51% 40% 91%

6% 2%

1%



9

52

43

1-5

2679

8

1061

40%

1022

38%

78%

293

11%

	59	151	33	26	1022	1061	293	34	2679
	2	6	1	1	38	40	11	1	100

1-6

3927

13

1800

46%

460

12%

	134	39	109	121	460	81	342	1800	203	247	158	113	120	3927
	3	1	3	3	12	2	9	46	5	6	4	3	3	100

一、 位 予

2022

252

1-7

248

4

2027

775

1074

178

2022 3	7	0	1	0	2
2022 6	185	2	761	1049	150
2022 9	29	2	9	14	19
2022 12	27	0	4	11	7
	248	4	775	1074	178

1-4

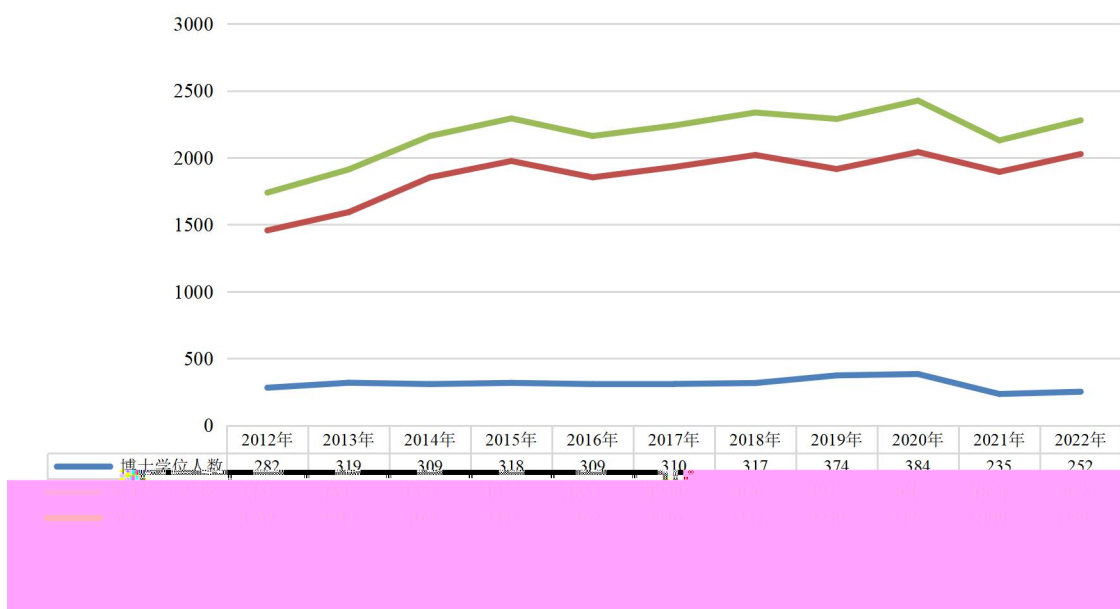
2012-2015

2015-2022

2012-2018

2019-2020

2021-2022



二、 位 予

2022			252	
5		1-8		119
47.2%			114	45.2%
17	1	1	6.8%	0.4%
				0.4%

”

“

”

“

”

“ ”

一、业况

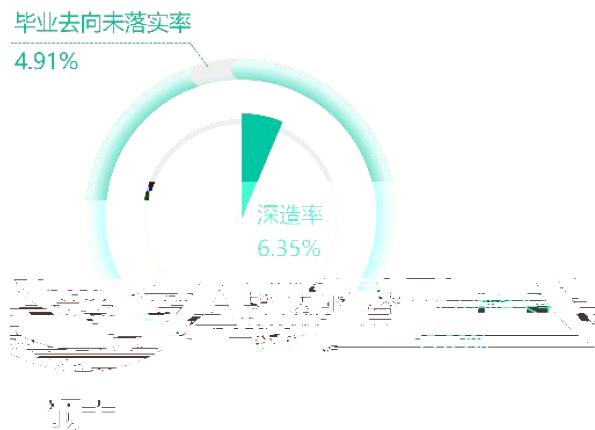
2022 8 31	2145
1954	1.2:1
2.4:1	
95.09% 97.38%	6.35% 1-5

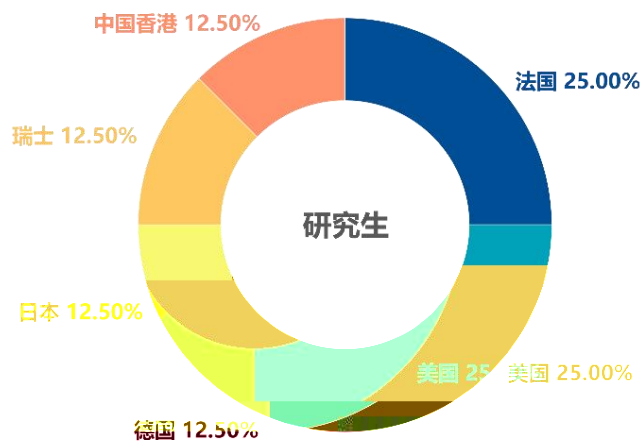
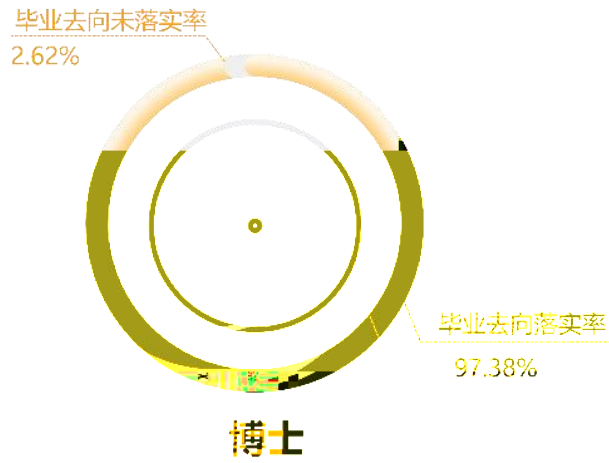
1-6

二、业况

1-11

1-12





	38.55%	61.49%
	23.76%	10.81%
	15.58%	12.16%
	12.56%	10.14%
	6.53%	4.05%
	3.02%	1.35%

	32.90%	34.46%
	9.76%	47.97%
	10.62%	10.81%
	8.47%	0.00%
	14.14%	4.05%
	7.61%	0.68%
	4.59%	0.00%
	6.39%	0.68%
	4.59%	0.68%
	0.72%	0.67%
	0.14%	0.00%
	0.07%	0.00%

1-13

	47.31%	18.92%
	21.39%	8.78%
	9.69%	20.95%
	3.02%	47.97%
	7.39%	1.35%
	5.03%	1.35%
	3.16%	0.00%
	2.58%	0.68%
	0.43%	0.00%

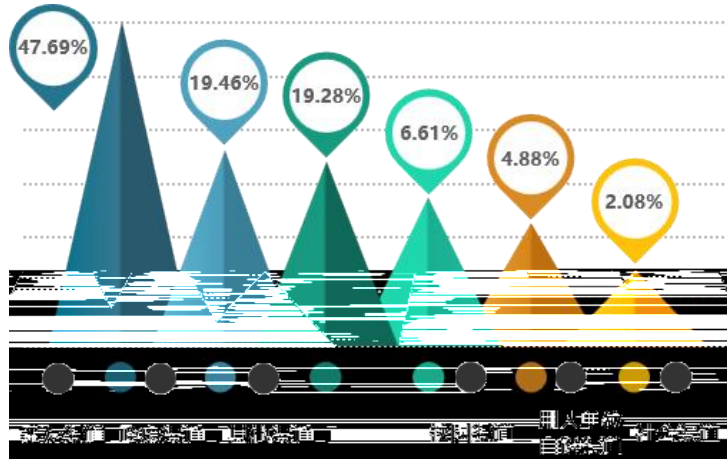
三、 业与创业 分

2022

92.19% 98.68%

1-7

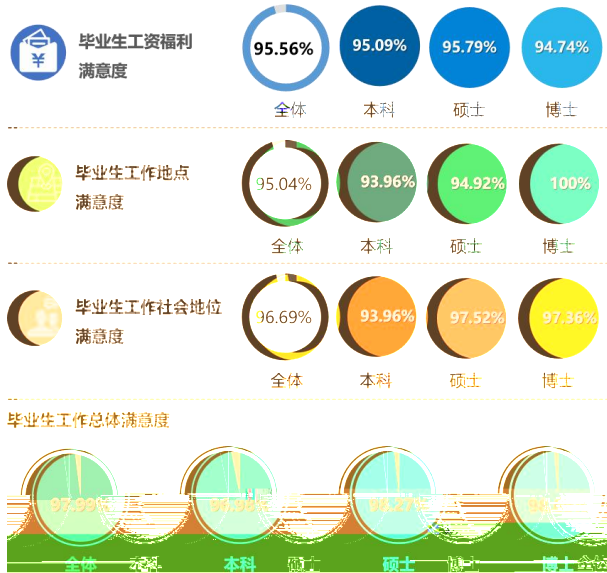
2022



1-8 2022

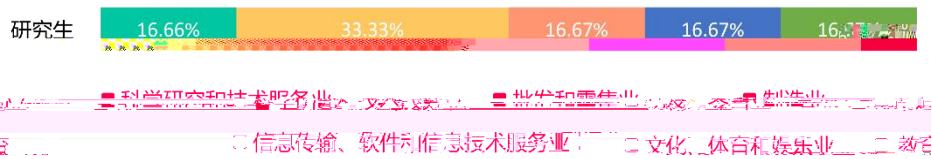
98.69%

98.27%

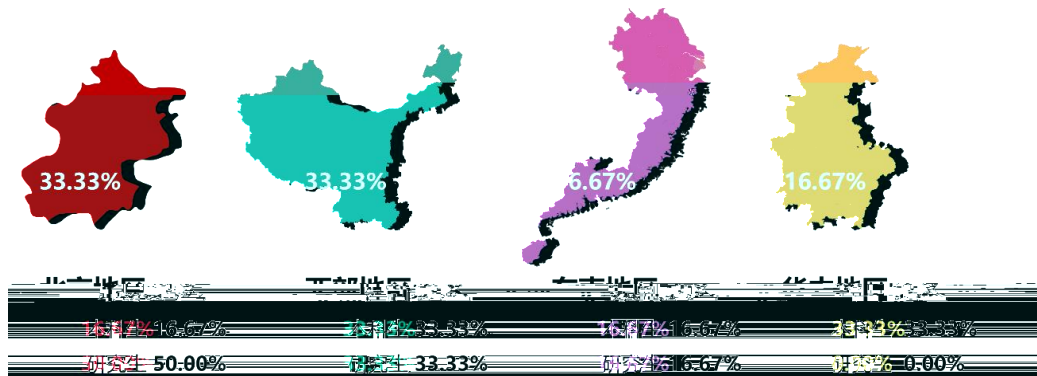


1-9

2022

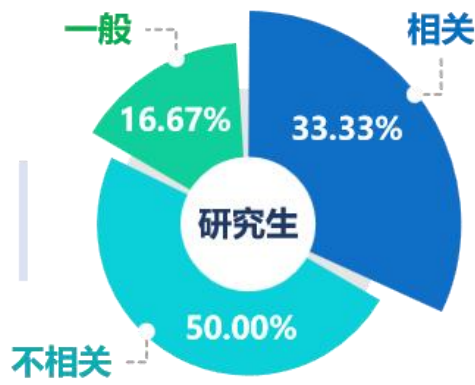


1-10 2022



1-11 2022

33.33%



”

2022

“ ”

“ ”

		“	+	”	
		7		14	41
“	”	2			2
			849		709
	140				
		531			422
109			4.1:1		
		318			287
	31				
6.9:1					

二 党 与 作

一、 化 力

28

195

96

13

二、 作

“ ”

“

”

“ ”

三、 伍

、 加 伍

2022

31

17

27

53

100%

16

16

132

1+1

五、

党

2

1

2

“ ”

22

“ ”

20

“

”

一、 入 习 传 党 二十

“ ”

25

7 1 7 10
15 36

二、主 传 动

“ ”

“ ” “ ” “ ”
“ ” “ ”
”

三、加 养全 人

“ ”
“ ” “ ” “ ”

、 化 创

五、 人 列
2022 8
1 3 4

62 “ ”
2022 100%
” “
“ +” 94.09 “
4 “ ”

一、 化 化

“ ”

二、 不 化

70 ” 77 70
“ ”

“ ”
“

” 2021

三、 举办 列 动

2000
18
700 3
4
“ ”
4636 / 84

5G
二、 务保 力

“ ”
“ ”
75
24 “11 ”

三、 全 体健 受到全力

42 30
11 10
“ ” “ ”

、 党 与 作 发

“ ”

146

2784

32%

301

36%

“ . . ”

70

21

2

7

713

“1+1”

“ ”

“ ”

38

6

”

“

”

248

五、 人 作不 化

2022

一、“内 动、 协 ”全 人 制

2018

2020

“ ”

“1+1”

“ ”

“

” “ ” “

” “ ”

“ ”

1

2

2022

SEG

15

“ ”

二、党 助力乡 兴

2022

“1+1”

“1+1”

”

“

”

“

”“

“

”

“

”

“

”

200

400

500

SCI 12

“ ” “ ”
” ’
三、 力 创

“ ”
“ ”
” “ ”

31 100 200

12

20

37

三 养 关 制 及 况

一、

“ ”

16

34

14

900

2022

9

2022

60

二、


2022

599

540

59

三、典 例




20

“

”

2022

ö?;*@3



0686

2022 “

” 68

——
2840

、 优

2022

“

”10

11

88

“

”“

”“

”

一、 体 况

二、主 作

“ ” 2022
“ ” 12
38 2022
“ ” “ ”
404 “ ”
96 5
“ ” 70
372
117 792
9282 “ ” 2
1600 296

”

10

““

’

”

“

”

38

2022-2023

134

“

”

一、全 加

“

”

“

”

“

”

二、

动

“ ”
42 5 9
30 “ ” 13 “ +”
“ ” 3
5 7 9 3
1 “ ”

三、 力 交

“ ”“ ”“ ”“ ”
”“ ” “ ”
3
“ ” 28 1100
“ ”
2016 337 257
80 1060 299
761
2007 “ ”
873 281 584
2022 60 53
7

2013

64

2008

”

2000

820

90

“

”

2022

1

“

”

2016

255

2022

70

43

一、 光伏

2010

24

7

“

”

3-1 2022

1

“

” 1

“

”

2022 89 40 “ ” 2012
1530

2022				5
2022				5
2021				4
2020				5
2020				5
2019				5
2019				5
2018				5
2017				5
2017				5
2016				5
2016				5

三、 助

2022 9581 2021 328

、 业

7277 2021 119 2022

五、 创

“

”

2022 91

434 21 64

349

六、 创 力 养

2022 104

七、 会

2022 8 28

19 9

八、 优

2022 431 “ ”

”“ ” 53

况

”

“

一、全 加

“

”

“

”

“

”

20

二、全 化 制

“ - ”

“ - ”

三、全 化

“

”

2022

、全 位 估 作

2020-2025

36

13

15

8

36

五、全

作

323

700

500

419

六、 化专业 位

1756

七、 优化 伍

1600

2022

八、 升 创 力

,

66

434

91

42

5

9

1

“

”

3

九、 交 作



“

”

2022

96%

60

1

“

”

1

十、

十一、创 举

“ ”

1.

2.

GIS

3.

“ ”

“

”

“

”

“

” “

”

“

”

“

”

1.

2020

2.

3.

2022

15

126

42

5

9

“

”

“ ”

“ ”

“ ”

2022

一、 作

“1+3”

“ ”

20 30 40

“ ”“ ”“ ”“ ”

776

“ ”

二、 体制 制创

“ ”“ ”

1

1

2

3

1

1

三、促 人 升

“ ”

1

2

2

1

1

2

2

1

4

3

、 人 划

“ ”

,

2282

1005

307

398

13

2

10

17

“

”

4

“

”

4

1

“

”

2

2

2
28
3
9
5
3
23
3
4
15
9

“ ” “ ”

一、原创 不 升

“ ” 2022

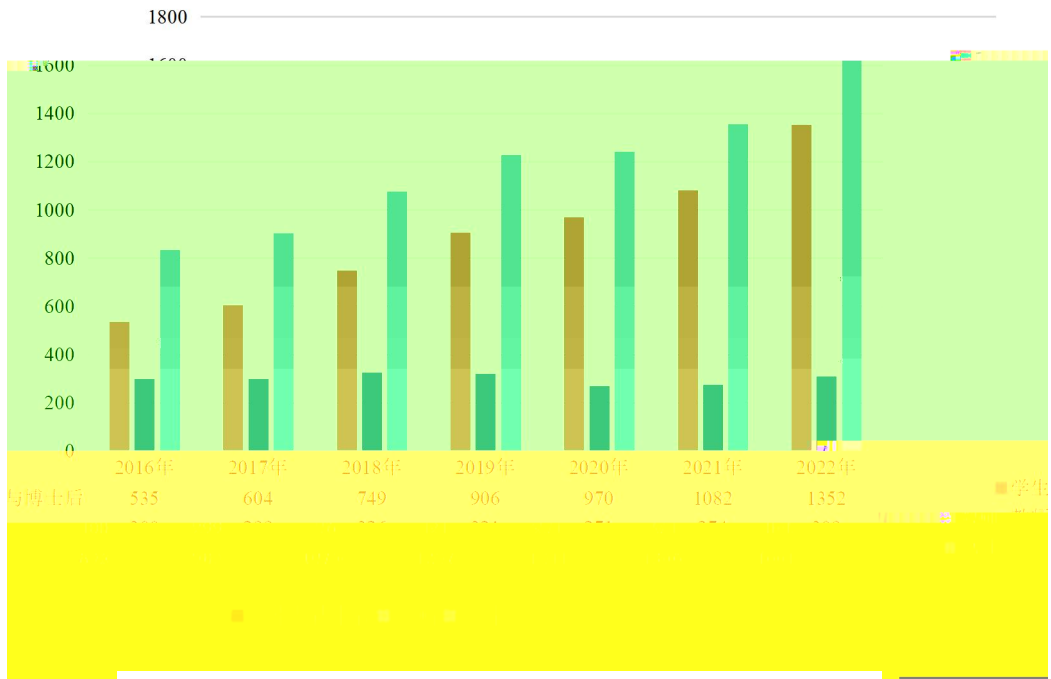
1661

173

Nature Communications

7

4-1



二、台 取

Geoscience Frontiers

“ ” TOP 5%

Geoscience Frontiers

2022

“ ”

三、加

“ ”

5

“ ” “

”

3

125

20

、创 务 会发

一、

“

”“

”

二、 化 发 力

“

”

2000-2020

“

”

三、 力 勇 代 使

“

”

10 500

3000

“

”

、 会 中华传 化

“

”

“

”

“

”

”

“

”

“

”

2016

“

”“

”

20

五、乡 兴

2020

“ ”

“ + + ”

“ ” “ ”

“

”

2022 6

20

2022

“ — ”

“ +”

“ ”

“ ”

“ ”

“2022

”

“

”

“

”

六、化 养人

70

“ ”

1

2

4

8

1

35

七、原创

70

16

“ ”

“ ”

一、

交 习 作

5

28

89

“111 ”

“ ”

“

20+20

”

2022 10 6
4

二、 5 作 台
21

20 180
97 150 40
70 “
”

12 -
1 1
1

三、 人 划

80 37
ISC
Lithos
、 升 交

70

“

”

20

“

”

“

”

“

”

“

”

五

估与分

“ ”

,

2

“ ”

2

A+

A-

1

B+

2

17

ESI

1%

ESI

1%

8

—、

“ ”

2

2021-2025

47

2

78

“ ”

2022

“ ”

“

”

“ ”

“ ”

“ ”

“ ”

“ ”

“ ”

“ ”

“ ”

“ ”

“ ”

31

“ ”

12

二、2021-2025

“ ”

“ ”

“ ”

“ ”

“ ”

“ ”

“ ”

三、 分

“ ”

	10%		
	5%		
2022		100	49

六

一、发 一 作

“ ”

“ ”

二、 动 交叉

“ ” 2035

“ ”

三、 体制 制

一、 化 ， 力

二、 化 任，力 压 压

三、 化 伍 ， 力 发力

、 化制 ， 力 久久为功

3

五、 化 制, 力

|